



CONFIGURARE RENAULT Express

Data creare: 09/11/2023



RENAULT Express Confort TCe 100 GPF

Motor: TCe 100 GPF

Cilindree (cc): 1333

Carburant: Benzina

Tip cutie de viteze: Manuala






CONFIGURARE RENAULT Express

Data creare: 09/11/2023



Optiuni si accesorii



Tapiterie

Tapiteri textila



Culoare

blanc glacier



Roti

Jante tabla R15 si capace (protectie) tip "Maxi"

Alte optiuni

Sistem asistenta la parcare - senzori pe bara spate si pe cea din fata

Pachete Detaliate

Pachet Park Assist Plus - senzori parcare fata si spate, camera marsarier

Oglinda interioara cu ecran pentru camera marsarier

Sistem asistenta la parcare - senzori pe bara spate si pe cea din fata

Camera marsarier

Pachet Clima



Echipament vehicul configurat

Functionalitate*

Pereti laterali din tabla
DCONT1
Fara usa laterala culisanta pe partea stanga

Siguranta

ABS
AFU (asistenta la franarea de urgenta)
Airbag Sofer
Sistem de pornire automata a luminilor de drum
Avertizare necuplare centura de siguranta - sofer + pasager
Centuri de siguranta cu reglare pe inaltime - sofer + pasager
ESC (Electronic Stability Control) + HSA (Hill Start Assist) + TSA (Trailer Sway Assist)
Lumini de zi (DRL) si semnatura luminoasa C-Shape
Anvelope vara R15
Scut metalic protectie motor - exclusiv versiuni benzina
Apelarea automata a numarului national de urgenta 112 in caz de accident
Oglinzi retrovizoare exterioare cu camp vizual extins - carcase nevopsite, reglaj si dejivrare
Roata de rezerva
Sistem de blocare capac rezervor carburant
Sistem de detectare avarie pneu
Cheie cu 3 butoane

Confort

Avertizare luminoasa pentru schimbarea treptei de viteza
Scaun sofer cu reglaj pe inaltime
Geamuri fata electrice, cu impuls pe partea soferului
Scaun pasager - fara functie de reglare pe inaltime

Functionalitate

Spatiu de depozitare cu capac de tip torpedou
Perete metalic despartitor cu geam, de culoare neagra
Insertii de plastic in golurile tehnologice din structura si fetele usilor
Usi spate asimetrice cu deschidere 180°
Usa laterala culisanta dreapta - fara geam
Priza 12V in spatiul de depozitare de pe bord (partea superioara) + 3 prize USB
Iluminare zona cargo - LED
Spatiu depozitare de tip etajera

Multimedia

Radio Entry Level cu functie DAB (2 difuzoare)

Design

Manere usi cu textura granulara
Bara fata / spate cu textura granulara
Carcase oglinzi exterioare cu textura granulara
Jante tabla R15
Tapiteri textila



CONFIGURARE RENAULT Express

Data creare: 09/11/2023



Capace (protectie) tip "Maxi" - pentru jante de tabla

Detalii tehnice

Transmisie

Tip transmisie: TR4X2

Cutie de viteze

Numar de trepte: 6
Tip cutie de viteze: Manuala

Arhitectura caroserie

Tip caroserie: Furgon
Numar de usi: 5

Volum

Volumul spatiului de marfa (m3): 3,3

Masa proprie (kg)

Masa proprie: 1230
Masa totala maxima autorizata: 1877
Sarcina utila: 535

Consum (l/100km), emisii (g/km) / serie caroserie

WLTP consum ciclu "MEDIUM": 5.9
NEDC-BT emisii ciclu extra-urban:

Motorizare

Cilindree (cc): 1333
Numar cilindri: 4
Putere maxima (kW): 75
Cuplu maxim (Nm): 200
Tip injectie: Directa
Carburant: Benzina
Norma de poluare: EURO6
Tip motor: TCe 100 GPF
NEDC=0 / WLTP =1: 1
Tip omologare: WLTP

WLTP emisii ciclu "LOW": 166

NEDC-BT emisii ciclu mixt: AT

NEDC-BT emisii ciclu urban: AT

WLTP consum ciclu "LOW": 7.4

WLTP consum ciclu "HIGH": 5.6

NEDC-BT consum ciclu extra-urban: AT

WLTP emisii ciclu mixt (g/km): 144

NEDC-BT consum ciclu mixt: AT

NEDC-BT consum ciclu urban: AT

WLTP consum ciclu "EXTRA HIGH": 7.0

WLTP emisii ciclu "MEDIUM": 132

WLTP emisii ciclu "HIGH": 126

WLTP emisii ciclu "EXTRA HIGH": 159

WLTP consum ciclu mixt (l/100km): 6.4

Dimensiuni (mm)

Garda la sol (mm): 160
Inaltime (mm): 1811
Latime totala (cu / fara retrovizoare) (mm): 1775 / 2079
Lungime (mm): 4393
Lungime maxima a spatiului de marfa (mm): 1915

Norma de poluare



CONFIGURARE RENAULT Express

Data creare: 09/11/2023



Numar locuri:

2

Norma de poluare:

EURO 6

Consumul și emisiile declarate sunt determinate în urma unor teste efectuate într-un laborator acreditat, în condițiile standard impuse de reglementările în vigoare la data fabricației vehiculului, în conformitate cu prevederile regulamentului European 715/2007, cu modificările și completările ulterioare. Consumul de carburant și emisiile de CO2 ale unui autoturism depind nu doar de randamentul său energetic, ci și de comportamentul la volan și de alți factori care nu țin de tehnică. Datorită modificărilor tarifare sau evoluțiilor constante ale produselor, prețurile și echipamentele afișate, standard sau opționale pot să nu reflecte întocmai ultimele date oficiale



CONFIGURARE RENAULT Express

Data creare: 09/11/2023

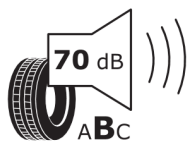
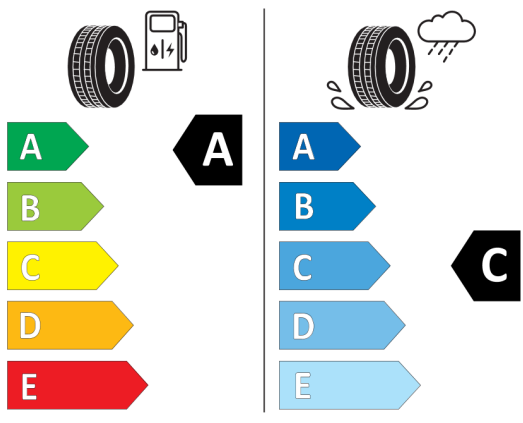


Poziție nediferențiată față / spate



KUMHO ES31 2270053

185/65R15 88 T C1



2020/740

*Datorita specificului productiei de vehicule, afisam intotdeauna mai multe etichete.